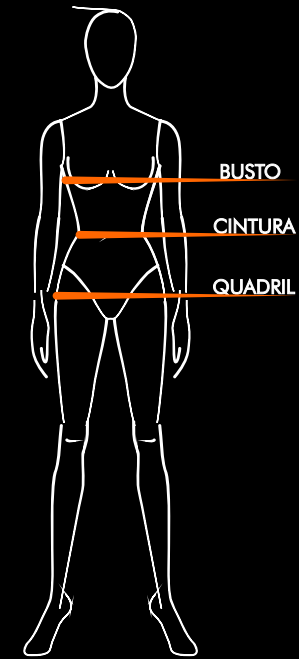


FEMININO SUPERIOR

| | PP | P | M | G | GG | 3G |
|----------------------------------|-------|-------|--------|---------|---------|---------|
| 1 Circunferência do busto (cm) | 74-81 | 82-89 | 90-97 | 98-105 | 106-113 | 114-121 |
| 2 Circunferência da cintura (cm) | 56-63 | 64-71 | 72-79 | 80-87 | 88-95 | 96-103 |
| 3 Circunferência do quadril (cm) | 83-90 | 91-98 | 99-106 | 107-114 | 115-122 | 123-130 |

Para tirar suas medidas, passe uma fita métrica nos locais indicados na ilustração ao lado, para **busto**, **cintura** e **quadril**.
 Observe que **busto** e **quadril** correspondem às partes mais salientes do corpo, já a **cintura** é a menos saliente - localizada na altura do umbigo.
 Ah! Não esqueça de manter a fita sempre paralela ao chão para garantir maior precisão.

*As medidas de circunferência de Busto, Cintura e Quadril se referem ao corpo do usuário.

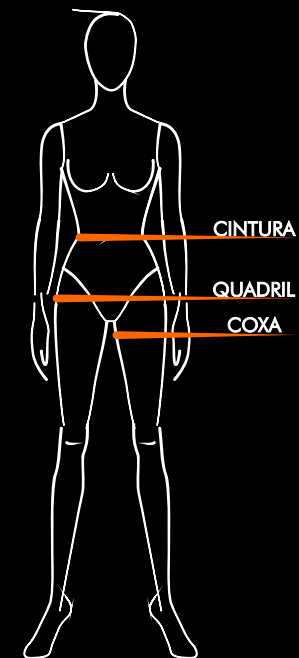


FEMININO INFERIOR

| | PP | P | M | G | GG | 3G |
|----------------------------------|-------|-------|--------|---------|---------|---------|
| 1 Circunferência da cintura (cm) | 56-63 | 64-71 | 72-79 | 80-87 | 88-95 | 96-103 |
| 2 Circunferência do quadril (cm) | 83-90 | 91-98 | 99-106 | 107-114 | 115-122 | 123-130 |
| 3 Circunferência da coxa (cm) | 48-52 | 53-57 | 58-62 | 63-67 | 68-72 | 73-77 |

Para tirar suas medidas, passe uma fita métrica nos locais indicados na ilustração ao lado, para **busto**, **cintura** e circunferência da **coxa**.
 Observe que **quadril** e **coxa** correspondem às partes mais salientes do corpo, já a **cintura** é a menos saliente - localizada na altura do umbigo.
 Ah! Não esqueça de manter a fita sempre paralela ao chão para garantir maior precisão.

*As medidas de circunferência de Cintura, Quadril e Coxa se referem ao corpo do usuário.



MASCULINO SUPERIOR

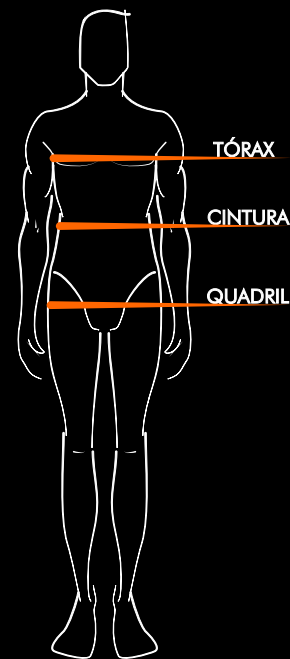
| | PP | P | M | G | GG | 3G |
|----------------------------------|-------|-------|--------|---------|---------|---------|
| 1 Circunferência do tórax (cm) | 74-81 | 82-89 | 90-97 | 98-105 | 106-113 | 114-121 |
| 2 Circunferência da cintura (cm) | 71-78 | 79-86 | 87-94 | 95-102 | 103-110 | 111-119 |
| 3 Circunferência do quadril (cm) | 83-90 | 91-98 | 99-106 | 107-114 | 115-122 | 123-130 |

Para tirar suas medidas, passe uma fita métrica nos locais indicados na ilustração ao lado, para **tórax**, **cintura** e **quadril**.

Observe que **tórax** e **quadril** correspondem às partes mais salientes do corpo, já a **cintura** é a menos saliente - localizada na altura do umbigo.

Ah! Não esqueça de manter a fita sempre paralela ao chão para garantir maior precisão.

*As medidas de circunferência de Tórax, Cintura e Quadril se referem ao corpo do usuário.



MASCULINO INFERIOR

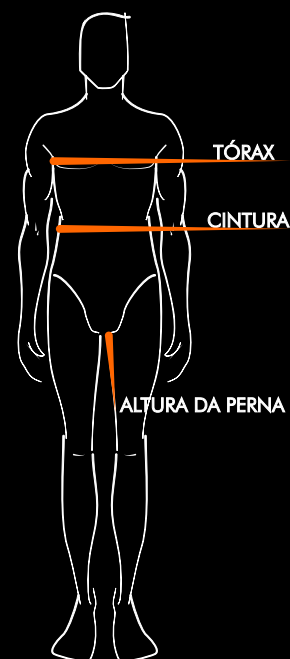
| | PP | P | M | G | GG | 3G |
|----------------------------------|-------|-------|--------|---------|---------|---------|
| 1 Circunferência da cintura (cm) | 71-78 | 79-86 | 87-94 | 95-102 | 103-110 | 111-119 |
| 2 Circunferência do quadril (cm) | 83-90 | 91-98 | 99-106 | 107-114 | 115-122 | 123-130 |
| 3 Altura da perna (peça) (cm) | 17 | 18 | 19 | 20 | 21 | 22 |

Para tirar suas medidas, passe uma fita métrica nos locais indicados na ilustração ao lado, para **cintura** e **quadril**.

Observe que o **quadril** corresponde à parte mais saliente do corpo, já a **cintura** é a menos saliente - localizada na altura do umbigo.

Ah! Não esqueça de manter a fita sempre paralela ao chão para garantir maior precisão.

*As medidas de circunferência de Cintura e Quadril se referem ao corpo do usuário - já a altura da perna corresponde ao comprimento do produto.



INFANTIL

| | 1-2 | 3-4 | 5-6 | 7-8 | 9-10 | 11-12 |
|----------------------------------|-------|-------|-------|-------|-------|-------|
| 1 Circunferência do tórax (cm) | 49-52 | 53-56 | 57-61 | 62-66 | 67-70 | 71-75 |
| 2 Circunferência da cintura (cm) | 49-52 | 53-56 | 57-58 | 59-60 | 61-62 | 63-64 |
| 3 Circunferência do quadril (cm) | 50-54 | 55-61 | 62-65 | 66-70 | 71-76 | 77-82 |

Para tirar suas medidas, passe uma fita métrica nos locais indicados na ilustração ao lado, para **tórax**, **cintura** e **quadril**.

Observe que **tórax** e **quadril** correspondem às partes mais salientes do corpo, já a **cintura** é a menos saliente - localizada na altura do umbigo.

Ah! Não esqueça de manter a fita sempre paralela ao chão para garantir maior precisão.

*As medidas de circunferência de Tórax, Cintura e Quadril se referem ao corpo do usuário.

